


МИНИСТЕРСТВО ПРОСВЕЩЕНИЯ РОССИЙСКОЙ ФЕДЕРАЦИИ
Комитет образования и науки Волгоградской области
Отдел по образованию администрации Николаевского муниципального района
Волгоградской области
МОУ "Вербенская СШ "

РАССМОТРЕНА


Руководитель ШМО начальных
классов



Искалиева Л.А.
Протокол № 1 от «26» 08 .2025г

СОГЛАСОВАНА


Ответственная за организацию и
контроль УР



Буланова С.В.
Протокол № 1 от «27» 08 .2025г

УТВЕРЖДЕНА

И.о. директора МОУ
"Вербенская СШ"



Батаргалиева А.С.
Пр. № 80.1 от «29» 08 .2025г

РАБОЧАЯ ПРОГРАММА

учебного предмета «Изобразительная деятельность»

Составлена на основе адаптированной основной общеобразовательной
программы начального общего образования для обучающихся с
нарушениями опорно-двигательного аппарата с учётом психофизических
особенностей слабовидящего обучающегося (вариант 6.4).

1 подготовительный класс

(обучение на дому)

х. Красный Мелиоратор 2025

ПОЯСНИТЕЛЬНАЯ ЗАПИСКА

Статус документа:

Рабочая программа разработана в соответствии с:

-Федеральным законом Российской Федерации от 29.12.2012 г. № 273-ФЗ «Об образовании Российской Федерации»;

Федеральным государственным образовательным стандартом начального общего образования обучающихся с ограниченными возможностями здоровья, утвержденный приказом Министерства образования и науки Российской Федерации 19 декабря 2014 г., №1598

Нормативно-методическими документами Минобрнауки Российской Федерации и другие нормативно-правовыми актами в области образования

Примерной адаптированной основной образовательной программы начального общего образования на основе ФГОС для обучающихся с НОДА с ТМНР, вариант 6.4.

-Постановлением Главного государственного санитарного врача Российской Федерации от 28 сентября 2020 года «Об утверждении санитарных правил СП 2.4.3648-20 «Санитарно-эпидемиологические требования к организациям воспитания и обучения, отдыха и оздоровления детей и молодежи»;

-Положением о рабочей программе педагога, Приказ №80.1 от 29.08.2025 г. МОУ "Вербенская СШ"

Адаптированная рабочая программа учебного предмета «Изобразительная деятельность» (вариант 6.4) обучающихся с НОДА и ТМНР направлена на формирование общей культуры, соответствующей общепринятым нравственным и социокультурным ценностям, основанной на развитии личности и необходимых для самореализации и жизни в обществе практических представлений, умений и навыков, позволяющих достичь обучающемуся максимально возможной самостоятельности и независимости в повседневной жизни.

Общие характеристики, направления, цели и практические задачи учебных предметов основываются на индивидуальных возможностях и индивидуальных образовательных потребностях обучающегося с ТМНР.

Важным аспектом обучения детей с ТМНР является расширение представлений предмета «Изобразительная деятельность» заключается:

- во всестороннем развитии личности обучающегося в процессе приобщения его к художественной культуре и обучения умению видеть прекрасное в жизни и искусстве;
- формировании элементарных знаний об изобразительном искусстве, общих и специальных умений и навыков изобразительной деятельности (в рисовании, лепке, аппликации),
- развитии зрительного восприятия формы, величины, конструкции, цвета предмета, его положения в пространстве, а также адекватного отображения его в рисунке, аппликации, лепке;
- развитие умения пользоваться полученными практическими навыками в повседневной жизни.

Основные задачи изучения предмета:

- Воспитание интереса к изобразительному искусству.
- Раскрытие значения изобразительного искусства в жизни человека
- Воспитание в детях эстетического чувства и понимания красоты окружающего мира, художественного вкуса.
- Формирование элементарных знаний о видах и жанрах изобразительного искусства. Расширение художественно- эстетического кругозора.
- Развитие эмоционального восприятия произведений искусства, умения анализировать их содержание и формулировать своего мнения о них.
- Формирование знаний элементарных основ реалистического рисунка.
- Обучение изобразительным техникам и приёмам с использованием различных материалов, инструментов и приспособлений, в том числе экспериментирование и работа в нетрадиционных техниках.
- Обучение разным видам изобразительной деятельности (рисованию, аппликации, лепке).

- Обучение правилам и законам композиции, цветоведения, построения орнамента и др., применяемых в разных видах изобразительной деятельности.
- Формирование умения создавать простейшие художественные образы с натуры и по образцу, по памяти, представлению и воображению.
- Развитие умения выполнять тематические и декоративные композиции.
- Воспитание у учащихся умения согласованно и продуктивно работать в группах, выполняя определенный этап работы для получения результата общей изобразительной деятельности («коллективное рисование», «коллективная аппликация»).

Общая характеристика предмета

Коррекция недостатков психического и физического развития обучающихся на уроках изобразительного искусства заключается в следующем:

— коррекции познавательной деятельности учащихся путем систематического и целенаправленного воспитания и совершенствования у них правильного восприятия формы, строения, величины, цвета предметов, их положения в пространстве, умения находить в изображаемом объекте существенные признаки, устанавливать сходство и различие между предметами;

— развитию аналитических способностей, умений сравнивать, обобщать; формированию умения ориентироваться в задании, планировать художественные работы, последовательно выполнять рисунок, аппликацию, лепку предмета; контролировать свои действия;

— коррекции ручной моторики; улучшения зрительно-двигательной координации путем использования вариативных и многократно повторяющихся действий с применением разнообразных технических приемов рисования, лепки и выполнения аппликации.

— развитие зрительной памяти, внимания, наблюдательности, образного мышления, представления и воображения.

Место учебного предмета в Учебном плане

В Учебном плане АООП НОО обучающихся ОВЗ с НОДА с ТМНР МОУ "Вербенская СШ" в предметную область «Искусство» входит учебный предмет «Изобразительная деятельность\лепка. рисование. аппликация» и представлен с расчетом 1 час в неделю (33 учебные недели), 33 часа в год.

В период чрезвычайных ситуаций, погодных условий, введения карантинных мероприятий по заболеваемости гриппом, ОРВИ и другими инфекционными заболеваниями, образовательный процесс по данному учебному предмету осуществляется с использованием дистанционных технологий, электронных дневников, социальных сетей и других форм.

Планируемые результаты сформированности базовых учебных действий

В соответствии с требованиями ФГОС для детей с НОДА и ТМНР применительно к варианту 6.4. адаптированной основной общеобразовательной программы результативность обучения может оцениваться только строго индивидуально с учетом особенностей психофизического развития и особых образовательных потребностей каждого обучающегося. В связи с этим, требования к результатам освоения образовательных программ представляют собой описание возможных результатов образования данной категории обучающихся.

Стандарт устанавливает требования к результатам освоения обучающимися с умственной отсталостью АООП, которые рассматриваются в варианте 6.4. как **возможные** (примерные) и соразмерные с индивидуальными возможностями и специфическими образовательными потребностями обучающихся.

Личностные результаты:

освоения программы включают индивидуально-личностные качества и социальные (жизненные) компетенции обучающегося, социально значимые

ценностные установки.

К личностным результатам обучающихся, освоивших программу «Изобразительная деятельность», относятся:

- положительное отношение и интерес к процессу изобразительной деятельности и ее результату;
- приобщение к культуре общества, понимание значения и ценности предметов искусства;
- воспитание эстетических потребностей, ценностей и чувств;
- отношение к собственной изобразительной деятельности как к одному из возможных путей передачи представлений о мире и человеке в нем, выражения настроения, переживаний, эмоций;
- умение наблюдать красоту окружающей действительности, адекватно реагировать на воспринимаемое, проявлять возникающую эмоциональную реакцию (красиво/некрасиво);
- представление о собственных возможностях, осознание своих достижений в области изобразительной деятельности, способность к оценке результата собственной деятельности;
- стремление к организованности и аккуратности в процессе деятельности с разными материалами и инструментами, проявлению дисциплины и выполнению правил личной гигиены и безопасного труда;
- умение выражать своё отношение к результатам собственной и чужой творческой деятельности (нравится/ не нравится; что получилось/что не получилось); принятие факта существования различных мнений;
- проявление доброжелательности, эмоционально-нравственной отзывчивости и взаимопомощи, проявление сопереживания удачам/неудачам одноклассников;
- стремление к использованию приобретенных знаний и умений в предметно-практической деятельности, к проявлению творчества в самостоятельной изобразительной деятельности;
- стремление к дальнейшему развитию собственных изобразительных навыков и накоплению общекультурного опыта;
- стремление к сотрудничеству со сверстниками на основе коллективной творческой деятельности, владение навыками коммуникации и принятыми нормами социального взаимодействия для решения практических и творческих задач.

Предметные результаты связаны с овладением обучающимися содержанием каждой предметной области и характеризуют достижения обучающихся в усвоении знаний и умений, способность их применять в практической деятельности.

Программа определяет два уровня овладения предметными результатами: минимальный и достаточный.

Вместе с тем отсутствие достижения этого уровня отдельными обучающимися по отдельным предметам не является препятствием к получению ими образования по этому варианту программы.

Минимальный и достаточный уровни усвоения предметных результатов по учебному предмету «Изобразительная деятельность» на конец I уровня обучения (IV класс):

Минимальный уровень:

- знание названий художественных материалов, инструментов и приспособлений; их свойств, назначения, правил хранения, обращения и санитарно-гигиенических требований при работе с ними;
- знание элементарных правил композиции, цветоведения, передачи формы предмета и т.д.;
- знание некоторых выразительных средств изобразительного искусства: изобразительная поверхность, точка, линия, штриховка, пятно, цвет;
- пользование материалами для рисования, аппликации, лепки;

- знание названий некоторых народных и национальных промыслов, изготавливающих игрушки: Дымково, Гжель, Городец, Каргополь и др.;
- организация рабочего места в зависимости от характера выполняемой работы;
- следование при выполнении работы инструкциям учителя; рациональная организация своей изобразительной деятельности; планирование работы; осуществление текущего и заключительного контроля выполняемых практических действий и корректировка хода практической работы;
- владение некоторыми приемами лепки (раскатывание, сплющивание, ощипывание) и аппликации (вырезание и наклеивание);
- рисование по образцу, с натуры, по памяти, по представлению, по воображению предметов несложной формы и конструкции; передача в рисунке содержания несложных произведений в соответствии с темой;
- применение приемов работы с карандашом, гуашью, акварельными красками с целью передачи фактуры предмета;
- ориентировка в пространстве листа, размещения одного или группы предметов в соответствии с параметрами изобразительной поверхности;
- адекватная передача цвета изображаемого объекта, определение насыщенности цвета изображаемого объекта, определение насыщенности цвета, получение смешанных цветов и некоторых оттенков цвета;
- узнавание и различение в книжных иллюстрациях и репродукциях изображенных предметов и действий.

Достаточный уровень:

- знание названий жанров изобразительного искусства (портрет, натюрморт, пейзаж и др.);
- знание название некоторых народных и национальных промыслов (Дымково, Гжель, Городец, Хохлома и др.);
- знание основных особенностей некоторых материалов, используемых в рисовании, лепке и аппликации;
- знание выразительных средств изобразительного искусства: изобразительная поверхность, точка, линия, штриховка, контур, пятно, цвет, объем и др.;
- знание правил цветоведения, светотени, перспективы, построения орнамента, стилизации формы предмета и т.д.;
- знание видов аппликации (предметная, сюжетная, декоративная);
- знание способов лепки (конструктивный, пластический, комбинированный);
- нахождение необходимой для выполнения работы информации в материалах учебника, рабочей тетради;
- следование при выполнении работы инструкциями учителя или инструкциям, представленным в других информационных источниках;
- оценка результатов собственной изобразительной деятельности и деятельности одноклассников (красиво, некрасиво, аккуратно, похоже на образец);
- использование разнообразных технологических способов выполнения аппликации;
- применение разнообразных способов лепки;
- рисование с натуры и по памяти после предварительных наблюдений, передача всех признаков и свойств изображаемого объекта; рисование по воображению;
- различение и передача в рисунке эмоционального состояния и своего отношения к природе, человеку, семье и обществу;
- различение произведений живописи, графики, скульптуры, архитектуры и декоративно-прикладного искусства: пейзаж, портрет, натюрморт, сюжетное изображение.

Содержание учебного курса «Изобразительная деятельность»

Подготовительные упражнения

Осуществлять сенсорное воспитание первоклассников: учить их различать форму предметов при помощи зрения, осязания и обводящих движений руки, узнавать и показывать основные геометрические фигуры и тела (круг, квадрат, прямоугольник, шар, куб); определять разницу по величине между предметами одной

и той же формы; ориентироваться на плоскости листа бумаги; находить середину, верхний, нижний, правый и левый края; формировать графические представления формы (круг, квадрат, прямоугольник, треугольник), различать круг и овал. Воспитывать интерес к рисованию и рисункам. Развивать моторику руки, формировать графические навыки и умения; навыки и умения владения карандашом; навык произвольной регуляции силы нажима; произвольного темпа движения (его замедление и ускорение), навык прекращения движения в нужной точке: навык удержания направления движения.

Различать цвета: красный, желтый, зеленый, синий, коричневый, черный, белый.

Учить раскрашивать рисунок: соблюдать направление штрихов (сверху вниз, слева направо, наискось), не оставлять пробелов, не выходить за пределы контура.

Декоративное рисование

Выработать у учащихся умение свободно, без напряжения проводить от руки прямые вертикальные, горизонтальные и наклонные линии; упражнять детей в аккуратной закрашке элементов орнамента с соблюдением контура рисунка; развивать умение пользоваться трафаретами-мерками; учить различать и называть цвета: красный, желтый, зеленый, синий, коричневый, оранжевый, фиолетовый.

Учить их различать форму предметов при помощи зрения, осязания и обводящих движений руки, узнавать и показывать основные геометрические фигуры и тела (круг, квадрат, прямоугольник, шар, куб); определять разницу по величине между предметами одной и той же формы; ориентироваться на плоскости листа бумаги; находить середину, верхний, нижний, правый и левый края; формировать графические представления формы (круг, квадрат, прямоугольник, треугольник), различать круг и овал. Воспитывать интерес к рисованию и рисункам.

Развивать моторику руки, формировать графические навыки и умения; навыки и умения владения карандашом; навык произвольной регуляции силы нажима; навык произвольного темпа движения (его замедление и ускорение), навык прекращения движения в нужной точке: навык удержания направления движения.

Различать цвета: красный, желтый, зеленый, синий, коричневый, черный, белый.

Учить раскрашивать рисунок: соблюдать направление штрихов (сверху вниз, слева направо, наискось), не оставлять пробелов, не выходить за пределы контура.

Учить детей различать предметы по форме, величине, цвету и передавать в рисунке основные их свойства. Правильно размещать рисунки на листе бумаги. Аккуратно закрашивать изображения, соблюдая контуры.

Рисование с натуры

Учить детей различать предметы по форме, величине, цвету и передавать в рисунке основные их свойства. Правильно размещать рисунки на листе бумаги. Аккуратно закрашивать изображения, соблюдая контуры.

Рисование на темы

Учить детей объединять предметы по признаку формы; развивать у них умения передавать в рисунке наиболее простой для изображения момент из прочитанной сказки; размещать элементы рисунка на листе бумаги, передавая пространственные и величинные отношения несложных предметов (наверху, внизу, рядом, около; большой, маленький, самый маленький); отождествлять свой рисунок с каким-либо предметом.

Тематическое планирование

№	Разделы	Количество часов	Основные виды учебной деятельности
1-8	Подготовительные упражнения	8	<p>Учить различать форму предметов при помощи зрения, осязания и обводящих движений руки, узнавать и показывать основные геометрические фигуры и тела (круг, квадрат, прямоугольник, шар, куб); определять разницу по величине между предметам одной и той же формы; ориентироваться плоскости листа бумаги; находить середину, верхний, нижний, правый и левый края; формировать графические представления формы (круг, квадрат, прямоугольник, треугольник), различать круг и овал. Воспитывать интерес к рисованию и рисункам. Развивать моторику руки, формировать графические навыки и умения; навыки и умения владения карандашом навык произвольной регуляции силы нажима; навык произвольного темпа движения (его замедление и ускорение), навык прекращения движения в нужной точке: навык удержания направления движения. Различать цвета: красный, желтый, зеленый, синий, коричневый, черный, белый. Учить раскрашивать рисунок: соблюдать направление штрихов (сверху вниз, слева направо, наискось), не оставлять пробелов, не выходить за пределы контура.</p>
9-16	Декоративное рисование	8	<p>Умение свободно, без напряжения проводить от руки прямые вертикальные, горизонтальные и наклонные линии; упражнять детей в аккуратной закрашке элементов орнамента с соблюдением контура рисунка; развивать умение пользоваться трафаретами-мерками; учить различать и называть цвета: красный, желтый, зеленый, синий, коричневый, оранжевый, фиолетовый. учить их различать форму предметов при помощи зрения, осязания и обводящих движений руки, узнавать и показывать основные геометрические фигуры и тела (круг, квадрат, прямоугольник, шар, куб); определять разницу по величине между предметами одной и той же формы; ориентироваться на плоскости листа бумаги; находить середину, верхний, нижний, правый и левый края; формировать графические представления формы (круг, квадрат, прямоугольник, треугольник), различать круг и овал. Воспитывать интерес к рисованию и рисункам.</p>

			<p>Развивать моторику руки, формировать графические навыки и умения; навыки умения владения карандашом;</p> <p>навык произвольной регуляции силы нажима; навык произвольного темпа движения (его замедление и ускорение), навык прекращения движения в нужной точке: навык удержания направления движения. Различать цвет красный, желтый, зеленый, синий, коричневый, черный, белый.</p> <p>Учить раскрашивать рисунок: соблюдать направление штрихов (сверху вниз, слева направо, наискось), не оставлять пробелов, не выходить за пределы контура.</p> <p>Учить различать предметы по форме, величине, цвету и передавать в рисунке основные их свойства. Правильно размещать рисунки на листе бумаги. Аккуратно закрашивать изображения, соблюдая контуры.</p>
17-23	Рисование с натуры	8	<p>Учить различать предметы по форме, величине, цвету и передавать в рисунке основные их свойства. Правильно размещать рисунки на листе бумаги. Аккуратно закрашивать изображения, соблюдая контуры.</p>
24-33	Рисование на темы	9	<p>Учить объединять предметы по признаку формы; развивать у них умения передавать в рисунке наиболее простой для изображения момент из прочитанной сказки; размещать элементы рисунка на листе бумаги, передавая пространственные и величинные отношения несложных предметов (наверху, внизу, рядом, около; большой, маленький, самый маленький); отождествлять свой рисунок с каким-либо предметом.</p>

Учебно-методическое и материально-техническое обеспечение

№	Учебники
1	Изобразительное искусство, 1 класс, Рау М.Ю., Зыкова М.А Москва, Просвещение, 2017 г.
2	Методические рекомендации. 1-4 классы. Учебное пособие для общеобразовательных организаций, реализующих адаптированные основные общеобразовательные программы. М.Ю. Рау, М.А. Овчинникова, М.А. Зыкова, Т.А. Соловьева. –М., Просвещение, 2016

- Набор пиктограмм, фотографии с изображением педагогов класса, учащихся класса, родителей учащегося;
- Предметы для нанизывания на шнур (бусины, пуговицы), нить, шнуровки, мелкая мозаика, баночки разной величины с крышками.
- Наглядный и дидактический (демонстрационный и индивидуальный) материал по темам: «Овощи», «Фрукты», «Дикие и домашние животные», «Времена года», «Объекты и явления природы», «Транспорт», «Посуда», «Одежда и обувь», «Мебель», «Бытовая техника», «Профессии», «Музыкальные инструменты».
- Конструктор «Лего», логические блоки Дьенеша, «Почтовый ящик», набор предметов для группировки по цвету, форме и величине, вкладыши по форме и величине, матрешка, пирамидка, счетный материал, разрезные картинки для составления изображения из 2-3 частей.
- Инструменты и материалы для изобразительной деятельности: краски, кисточки, стаканчик «непроливайка», альбом для рисования, цветные карандаши, ножницы, цветная бумага, цветной картон, клей, пластилин, доска для лепки, влажные салфетки, фартук для рисования, формы для лепки.
- Настольная песочница, песок, инструменты (грабельки, совок)
- Гимнастические мячи большого и среднего размера, маты, кегли, теннисные мячи, футбольный мяч, баскетбольный мяч, батут, шведская стенка,
- Оборудованные светлая и темная сенсорная комнаты, шариковый бассейн.
- Музыкальные инструменты (маракас, бубен, бубенцы, гусли, барабан, палочки, пианино), музыкальный центр, аудиозаписи.
- Компьютер, проектор, презентации, видеозаписи, экран для проектора

**ДОКУМЕНТ ПОДПИСАН
ЭЛЕКТРОННОЙ ПОДПИСЬЮ**

СВЕДЕНИЯ О СЕРТИФИКАТЕ ЭП

Сертификат 640527729349926770582792246281479462382890807240

Владелец Батаргалиева Алия Сансызбаевна

Действителен с 23.09.2025 по 23.09.2026