
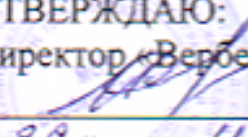



СОГЛАСОВАНО:
Начальник летнего оздоровительного
Лагерь «Солнышко» на базе МОУ
«Вербенская СШ»
 Супугалиева Ж.И.
« 29 » 11 2022 г.

УТВЕРЖДАЮ:
Директор «Вербенская СШ»
Э.С.Исмаилов

« 29 » 11 2022 г.



МЕНЮ
ДЛЯ ОРГАНИЗАЦИИ ПИТАНИЯ ДЕТЕЙ
В ЛАГЕРЕ С ДНЕВНЫМ ПРЕБЫВАНИЕМ «Солнышко»
на базе МОУ «Вербенская СШ»

Источники рецептуры :

1. Сборник технологических нормативов – Сборник рецептов блюд и кулинарных изделий для предприятий общественного питания при общеобразовательных школах / под ред. В.Т. Лапшиной . «Хлебпродинформ» 2004.

2022 год.



Параметры
10-ти дневный марафон для обеспечения дугарозных питанием обучающихся возрастной группы 7-11 лет
[горные лыжи и обувь]

Меню составлено на основании:
 - «Образец рецептур блюд и кулинарных изделий под общей редакцией В.Т. Лазарева», Москва 2006г.г.
 - «Образец рецептур блюд и кулинарных изделий», автор Зубович А.И., Цыганкова В.А., 2006 год.
 - «Образец рецептур на производство блюд белорусской кухни ОУ», Могилев, М.П., 2011 год.
 - «Образец технологической карты/меню, рецептур блюд, кулинарных изделий для детского питания» под общей редакцией Марченко И.А., Мельнико В.С., Уфа 2010г.

№ п/п на блюдо	Наименование блюда	10-ти дневный марафон для обеспечения дугарозных питанием обучающихся возрастной группы 7-11 лет							Зачет продать	
		1	2	3	4	5	6	7		
Блюда 1										
5.14.004	Макаронный салат с отварной говядиной и грибами	150	14,00	5,5	3,3	1,7				106,47
5.15.004	Котлеты мясные с томатным соусом	60/30	4,00	14,4	19,8	13,04	287,6			287,6
5.15.004	Пюре картофельное	30	3,00	1,2	3,20	5,36	34,99			46
5.15.004	Чай с сахаром	200	11,00	0,47	0,07	17				46
5.15.004	Хлеб пшеничный	20	2,20	1,4	0,9	8,1	14,3			14,3
	Итого	800	35,20	18,07	36,07	79,04				433,04
Блюда 2										
5.15.004	Пюре картофельное (пюре) с маслом	80	6,00	0,36	6,00	3,28				6,4
5.15.004	Пюре картофельное (пюре) с сметаной	282/18	16,00	2,7	8,6	16,36	178,18			178,18
5.15.004	Пюре картофельное	180	42,00	11,64	14,27	31,36	313,2			313,2
5.15.004	Салат из овощей	200	7,00	0,44	0	11,4	17,4			17,4
5.15.004	Чай зеленый	30	3,00	3,4	1,35	11,07	81,73			81,73
5.15.004	Хлеб пшенично-пшеничный	30	3,00	1,9	0,3	12,3	29,55			29,55
	Итого	710	77,00	22,84	31,07	102,07				349,04
	Итого			40,91	67,14	181,11				782,08

Собрание публичного фонда и управление владениями публичного фонда "Благотворительный фонд помощи детям с ограниченными возможностями здоровья "Спасение души" - адрес: г. Москва, ул. Мухоморова, д. 10, стр. 1
 Собрание публичного фонда и управление владениями публичного фонда "Благотворительный фонд помощи детям с ограниченными возможностями здоровья "Спасение души" - адрес: г. Москва, ул. Мухоморова, д. 10, стр. 1

Справка: информация об исполнении бюджета фонда управления владениями публичного фонда "Благотворительный фонд помощи детям с ограниченными возможностями здоровья "Спасение души" за 2019 год

№ п/п	по строкам	Исполнение фонда		Показатели исполнения					Итого
		1	2	3	4	5	6	7	
Выполнено 2									
01.01.2019	Исполнение бюджета (сметы)	69	8,55	0,45	0,06	1,66	0,17	0,17	0,17
01.02.2019	Уплата	93	14,05	1,13	1,13	2,5	14,5	14,5	14,5
01.03.2019	Взношение на содержание имущества	19,75	8,05	1	1,55	17,69	18,13	18,13	18,13
04.02.2019	Налог с доходов и активов	200	15,05	0,11	0,07	15,2	15,2	15,2	15,2
01.06.2019	Налог на имущество	38	3,55	3,4	1,15	13,85	13,75	13,75	13,75
01.07.2019	Итого	616	17,88	19,84	2,14	66,84	66,84	66,84	66,84
Сметы									
01.01.2019	Исполнение бюджета (сметы)	66	6,08	0,16	0,09	2,36	0,4	0,4	0,4
01.02.2019	Исполнение бюджета (сметы)	210,10	13,08	1,84	2,01	8,24	8,24	8,24	8,24
01.03.2019	Исполнение бюджета (сметы)	96	31,08	1,4	1,4	13,08	13,08	13,08	13,08
01.04.2019	Исполнение бюджета (сметы)	150	14,08	5	6,05	11,8	11,8	11,8	11,8
01.05.2019	Исполнение бюджета (сметы)	200	6,08	0,6	0,6	11,9	11,9	11,9	11,9
01.06.2019	Исполнение бюджета (сметы)	38	3,55	3,4	1,15	13,05	13,05	13,05	13,05
01.07.2019	Исполнение бюджета (сметы)	34	8,08	1,6	1,3	11,3	11,3	11,3	11,3
01.08.2019	Итого	719	77,89	29,7	33,69	101,18	101,18	101,18	101,18
Итого	Итого	1335	95,77	49,54	56,83	168,02	168,02	168,02	168,02

Итого по фонду: 168,02

«Общая редакция формы и приложения «Классификация» - версия 1/2014 от 04.01.2014 г.
 «Общая редакция формы и приложения «Классификация» - версия 1/2014 от 04.01.2014 г.

* Единая таблица является основой для формирования единой формы отчетности по результатам деятельности и А. Механик В. С. УМБ, 2014

№ п/п, на стр.	Наименование строки			Итого	Декабрь					Итого по строке
	1	2	3		а	б	в	г	д	
Вариант 4										
201-202	Средств на приобретение	150	11,00	11,00	0,34	4,0	26,00	165,00		
203-204	Средств на приобретение	947,20	21,00	21,00	10,51	11,49	5,99	155,7		
205-206	Средств на приобретение	13	11,00	11,00	3,31	5,29	1,0	16,6		
207-208	Средств на приобретение	13	10,00	10,00	0,4	5,0	0,024	37,4		
209-210	Средств на приобретение	300	10,00	10,00	0,11	0,01	15,2	62		
211-214	Средств на приобретение	32	3,00	3,00	1,11	1,11	13,00	11,79		
	Итого	618	37,00	37,00	15,37	26,31	54,314	219,46		
Общая										
101-104	Итого	61	4,00	4,00	0,41	0,00	1,44	9,12		
105-106	Итого	200,10	14,00	14,00	0,04	0,04	4,00	117,34		
107-108	Итого	200	10,00	10,00	1,1	1,1	13,4	71,1		
109-110	Итого	200	10,00	10,00	0,64	0,64	3,1	11,1		
111-112	Итого	40	4,00	4,00	1,8	1,8	17,4	10,4		
113-114	Итого	40	4,00	4,00	3,31	0,4	16,4	26,4		
	Итого	710	37,00	37,00	15,37	26,31	54,314	219,46		
	Итого				15,37	26,31	54,314	219,46		

Итого по Группе «1» - 15

101-104

105-106

107-108

109-110

111-112

113-114

Итого

Итого

Удобрения: калийный флюид и фосфорная кислота (по указанию производителя) в т. количестве. Масса 2004 кг.
 Удобрения: калийный флюид и фосфорная кислота (по указанию производителя) в т. количестве. Масса 2004 кг.
 Удобрения: калийный флюид и фосфорная кислота (по указанию производителя) в т. количестве. Масса 2004 кг.
 Удобрения: калийный флюид и фосфорная кислота (по указанию производителя) в т. количестве. Масса 2004 кг.

18. На период акции для отнесения расходов на приобретение импортной продукции 2014 г.

№ п/п с/ч/ст/п	Наименование товара	Единица	Количество продукции					Закупочная цена
			а	б	в	г	д	
Период 6								
11.03.04	Коробочки стандарт. 500 шт.	1000	15,00		5,03	17,07	181,3	
11.03.04	Полосы стандарт. 500 шт.	1000	11,00		5,1	5,9	112	
11.03.04	Сортный материал стандарт.	20	8,00		1,17	1,90	21,06	
11.03.04	Мат. стандарт. 500 шт.	500	15,00		0,01	1,53	62	
11.03.04	Мат. стандарт.	60	4,00		1,3	11,4	109	
	Итого	818	17,00		18,74	47,84	484,8	
Период 7								
11.03.04	Полосы стандарт. 500 шт.	68	8,00		0,18	1,49	9,12	
11.03.04	Полосы стандарт. 500 шт.	2000	11,00		3,39	18,37	102,4	
11.03.04	Полосы стандарт.	80	14,00		1,1	2,5	158,3	
11.03.04	Материал стандарт. 500 шт.	135	14,00		6,6	11,8	214,3	
11.03.04	Материал стандарт. 500 шт.	200	7,00		0,1	21,4	99	
11.03.04	Материал стандарт.	50	3,00		1,31	11,00	81,35	
11.03.04	Материал стандарт.	10	2,00		0,1	1,33	59,33	
	Итого	278	17,00		18,18	67,87	344,82	
Итого			48,00		41,92	116,48	1204,38	
			18,33.01.3		17,00.01.7	117,2.01.5	1178.1.01.0	

"Сбербанк России" Банк и его дочерние организации на основании В.Т. Писарева, Москва 2004/04
 "Сбербанк России" Банк и его дочерние организации, Игорь Мухоморов А.М., Челябинск 04.04.2008 г.г.
 "Сбербанк России" Банк и его дочерние организации на основании В.Т. Писарева М.П. 2011/12/28

"Сбербанк России" Банк и его дочерние организации, Игорь Мухоморов А.М., Челябинск 04.04.2008 г.г.
 "Сбербанк России" Банк и его дочерние организации на основании В.Т. Писарева М.П. 2011/12/28

Таблица 6. Анализ структуры вклада по срокам хранения

По виду вклада	Срок хранения вклада						Итого вклада
	1	2	3	4	5	6	
10002011	Итого вклада с остатком						
10002014	150	35,20	5,70	0,17	37,03	198	
10002015	92	16,20	15,17	0,01	9,8	133,7	
10002016	108	11,00	0,1	0,0	9,8	41	
10002017	208	11,00	0,01	0,00	1,5	40	
10002018	10	1,00	1,5	1,05	11,75	15,75	
Итого	678	77,70	18,44	17,46	63,91	187,46	
		Средн					
10002020	40	8,00	0,48	0,00	1,60	9,12	
10002021	200	16,00	1,3	0,1	16,38	134,18	
10002022	200	16,00	1,3	0,1	16,38	134,18	
10002023	200	16,00	1,3	0,1	16,38	134,18	
10002024	200	16,00	1,3	0,1	16,38	134,18	
10002025	200	16,00	1,3	0,1	16,38	134,18	
10002026	200	16,00	1,3	0,1	16,38	134,18	
10002027	200	16,00	1,3	0,1	16,38	134,18	
10002028	200	16,00	1,3	0,1	16,38	134,18	
Итого	1200	192,00	15,62	17,46	100,88	817,2	
Итого	1878	369,70	34,02	34,91	181,86	1004,66	
Итого по Сбербанку по БИ		369,70	34,02	34,91	181,86	1004,66	

Сборные ресурсы фонда и программы и услуги под общей редакцией М.Т. Липинской, Москва 2010 год.
 Сборные ресурсы фонда и программы и услуги, автор Липинская М.Т. - Издательство ВА, 2005 год.
 Сборные ресурсы на подготовку для обучающихся колледжа СП, Могилевский МП, 2011 год.

* Сборник - тематическое планирование, ресурсы фонда программы и услуги для специальности «Менеджер по сбыту» под общей редакцией Липинской М.Т. в. Могилев В.О. 2008, 2010 год.

№ п/п код программы	1	2	3	4	5				7	
					а	б	в	г		
Вариант 1										
0223/004	1	1	100	42,09	13,54	14,73	32,78	313,2		
0223/011			60	5,45	0,48	0,06	1,49	9,12		
0223/021			100	31,05	0,4	0,4	9,91	44		
0602/004			200	35,05	0,13	0,03	15,3	63		
0602/011			35	3,05	3,4	1,35	13,45	83,75		
0602/021			604	23,05	18,34	18,08	23,31	118,28		
Итого										
6004										
0602/004			60	6,01	0,49	0,06	1,49	9,12		
0602/011			200	11,01	4,49	4,96	17,84	133,8		
0602/021			90	18,09	9,81	6,33	17,33	110,91		
0602/004			20	8,01	5,3	1,9	17,6	17,6		
0602/011			150	14,01	3,6	9	33,3	244,3		
0602/021			200	7,01	0,2	0,1	23,4	99		
0602/004			50	9,01	3,6	1,25	13,85	81,25		
0602/011			30	3,01	1,9	0,3	13,3	29,33		
0602/021			700	37,01	29,3	23,3	118,3	709,9		
Итого по специальности										
117,442,2										
Итого по специальности - ИТ										
117,442,2										

"Общество с ограниченной ответственностью «ИТ-Сервисы» (ООО «ИТ-Сервисы»), Москва, 2024 год
 "Общество с ограниченной ответственностью «ИТ-Сервисы» (ООО «ИТ-Сервисы»), Москва, 2024 год
 "Общество с ограниченной ответственностью «ИТ-Сервисы» (ООО «ИТ-Сервисы»), Москва, 2024 год

"Общество с ограниченной ответственностью «ИТ-Сервисы» (ООО «ИТ-Сервисы»), Москва, 2024 год

№ п/п	наименование	Итого		на начало периода		на конец периода		доходы	убытки
		1	2	3	4	5	6		
Прирост									
01.01.2024	Сумма начислений с начислениями	253	33,24	0,00	0,00	3,79	38,64	159,2	16
02.01.2024	Сумма начислений	16	1,20	0,00	0,00	0,00	0,00	0,00	0,00
03.01.2024	Масса начислений	16	0,00	0,00	0,00	0,00	0,00	0,00	0,00
04.01.2024	Транзитные (ИТ-Сервисы)	200	1,00	0,00	0,00	0,00	0,00	0,00	0,00
05.01.2024	Сумма начислений	200	1,00	0,00	0,00	0,00	0,00	0,00	0,00
06.01.2024	Сумма начислений	40	4,00	0,00	0,00	1,00	1,00	1,00	1,00
Итого		419	11,24	0,00	0,00	4,79	39,64	160,2	16
Оборот									
01.01.2024	Сумма начислений (начисления)	60	10,00	0,00	0,00	0,00	2,00	0,00	0,00
02.01.2024	Сумма начислений с начислениями (начисления)	700,00	14,00	0,00	0,00	0,00	4,00	115,04	16
03.01.2024	Сумма начислений	200	1,00	0,00	0,00	0,00	0,00	0,00	0,00
04.01.2024	Сумма начислений	200	1,00	0,00	0,00	0,00	0,00	0,00	0,00
05.01.2024	Сумма начислений	50	5,00	0,00	0,00	2,00	2,00	1,00,25	1,00
06.01.2024	Сумма начислений	50	5,00	0,00	0,00	0,00	0,00	0,00	0,00
Итого		750	35,00	0,00	0,00	2,00	6,00	116,25	16
Итого по CardPay - 8%			45,24	75,11	100,00	100,00	100,00	100,00	100,00
Итого по CardPay - 8%				75,11	100,00	100,00	100,00	100,00	100,00

«Общая оценка фискального риска и оценка риска по общему состоянию Б.Т. Пересадки» - Москва 2010г.
 «Общая оценка фискального риска и оценка риска по общему состоянию Б.Т. Пересадки» - Санкт-Петербург 2010г.
 «Общая оценка фискального риска и оценка риска по общему состоянию Б.Т. Пересадки» - Москва 2010г.

«Общая оценка фискального риска и оценка риска по общему состоянию Б.Т. Пересадки» - Москва 2010г.

30-тысячные данные для оценки фискального риска и оценки риска по общему состоянию Б.Т. Пересадки

Наименование показателя	Исторические данные			Прогнозные показатели					Итого за период	
	2008	2009	2010	2010	2011	2012	2013	2014		2015
А. Общие фискальные риски				А. Общие фискальные риски						
А.1. Оценка фискального риска	100	100	100	100	100	100	100	100	100	
А.2. Оценка риска по общему состоянию	100	100	100	100	100	100	100	100	100	
Б. Оценка фискального риска и оценка риска по общему состоянию				Б. Оценка фискального риска и оценка риска по общему состоянию						
Б.1. Оценка фискального риска	100	100	100	100	100	100	100	100	100	
Б.2. Оценка риска по общему состоянию	100	100	100	100	100	100	100	100	100	
В. Оценка фискального риска и оценка риска по общему состоянию				В. Оценка фискального риска и оценка риска по общему состоянию						
В.1. Оценка фискального риска	100	100	100	100	100	100	100	100	100	
В.2. Оценка риска по общему состоянию	100	100	100	100	100	100	100	100	100	
Итого за период				100	100	100	100	100	100	100
С. Оценка фискального риска и оценка риска по общему состоянию				С. Оценка фискального риска и оценка риска по общему состоянию						
С.1. Оценка фискального риска	100	100	100	100	100	100	100	100	100	
С.2. Оценка риска по общему состоянию	100	100	100	100	100	100	100	100	100	
Итого за период				100	100	100	100	100	100	100
Итого за период				100	100	100	100	100	100	100

Итого за период: 100, 100, 100, 100, 100, 100, 100, 100, 100

Сборная команда "Юношеская хоккейная команда" образована в г. Луховицы, Московской области.
 "Сборная команда Юношеская хоккейная команда" образована в г. Луховицы, Московской области.
 "Сборная команда Юношеская хоккейная команда" образована в г. Луховицы, Московской области.

«Общая характеристика организации: Юношеская хоккейная команда образована в г. Луховицы, Московской области в г. 2016 г.»

№ п/п	наименование	1	2	3	4	5			6	7
						а	б	в		
Вариант 10										
2016001	Бюджет, ассигновки, гранты, субсидии на осуществление государственного задания	50	13,20	14,4	0,00	0,00	0,00	13,20	14,4	277,995
2016002	Бюджет ассигновки на осуществление государственного задания	50	13,20	14,4	0,00	0,00	0,00	13,20	14,4	167,83
2016003	Бюджет ассигновки на осуществление государственного задания	50	0,00	0,00	0,00	0,00	0,00	0,00	0,00	4,4
2016004	Бюджет ассигновки на осуществление государственного задания	50	13,20	14,4	0,00	0,00	0,00	13,20	14,4	60
2016005	Бюджет ассигновки на осуществление государственного задания	50	0,00	0,00	0,00	0,00	0,00	0,00	0,00	81,75
Итого		50	37,20	44,4	0,00	0,00	0,00	37,20	44,4	430,478
Общая										
Итого	Итого ассигновки на осуществление государственного задания	50	4,00	4,4	0,00	0,00	0,00	4,00	4,4	8,17
2016001	Бюджет ассигновки на осуществление государственного задания	20000	18,00	2,00	0,00	0,00	0,00	18,00	2,00	100,7
2016002	Бюджет ассигновки на осуществление государственного задания	50	2,00	2,00	0,00	0,00	0,00	2,00	2,00	75,33
2016003	Бюджет ассигновки на осуществление государственного задания	50	10,00	0,00	0,00	0,00	0,00	10,00	0,00	99
2016004	Бюджет ассигновки на осуществление государственного задания	50	0,00	0,00	0,00	0,00	0,00	0,00	0,00	81,75
2016005	Бюджет ассигновки на осуществление государственного задания	50	0,00	0,00	0,00	0,00	0,00	0,00	0,00	19,33
Итого		300	30,00	4,00	0,00	0,00	0,00	30,00	4,00	277,18
Итого	Итого ассигновки на осуществление государственного задания	300	42,00	8,40	0,00	0,00	0,00	42,00	8,40	415,35
Итого по форме № 10										
Итого по форме № 10										
Итого по форме № 10										

Итого по форме № 10: 30,00; 4,40; 0,00; 0,00; 0,00; 0,00; 0,00; 30,00; 4,40; 277,18